



МУНИЦИПАЛЬНОЕ БЮДЖЕТНОЕ ДОШКОЛЬНОЕ ОБРАЗОВАТЕЛЬНОЕ
УЧРЕЖДЕНИЕ
«ДЕТСКИЙ САД №16 ГОРОДА КРАСНОАРМЕЙСКА САРАТОВСКОЙ
ОБЛАСТИ»

Представление опыта работы: Вариативные формы взаимодействия с родителями



воспитателя подготовительной
к школе группы № 13 «Солнышко»
Савельевой Инги Викторовны

2021 год



Цель: выстроить работу с родителями по развитию, воспитанию и обучению детей старшего дошкольного возраста в форме партнерских, сотруднических отношений

Задачи:

- Проработать варианты доброжелательного подхода индивидуально к каждому ребенку и его родителям;
- Взаимодействовать с родителями в работе по развитию, воспитанию и обучению детей – будущих школьников;
- Создать условия для работы взаимодействия и сотрудничества «воспитатели-дети-родители» в доброжелательной атмосфере;
- Предоставлять помощь родителям в компетентности педагогических знаний.

Актуальность

В педагогической практике работа по взаимодействию с родителями является одной из сложных, требующей повышенной компетентности задачей наряду с остальными. Родители (законные представители), в новой парадигме образования являющиеся заказчиком образовательных услуг ДООУ, включаются в соучастие реализации образовательного процесса с правом педагогической компетенции, соответственно, воспитателю, на которого ложится основная нагрузка работы, необходимо создать благоприятную, доброжелательную атмосферу во взаимодействии с родителями.

Существует множество форм взаимодействия воспитателя с родителями группы. Самые распространенные – это: родительские собрания, на которых решаются актуальные вопросы, работа родительского клуба, индивидуальный подход к каждой семье по проблемным вопросам и выстраиванию взаимопонимания, совместные мероприятия и праздники, походы и экскурсии. Однако, к сожалению, ограничительные меры по пандемии COVID 19 значительно урезали рамки непосредственного общения с родителями до дистанционных форм в родительской группе на площадке интернета. Хочется надеяться на прекращение пандемии и возвращение традиционных встреч и общений с родителями. Сегодня мы представляем вашему вниманию возможные варианты взаимодействия с семьями группы

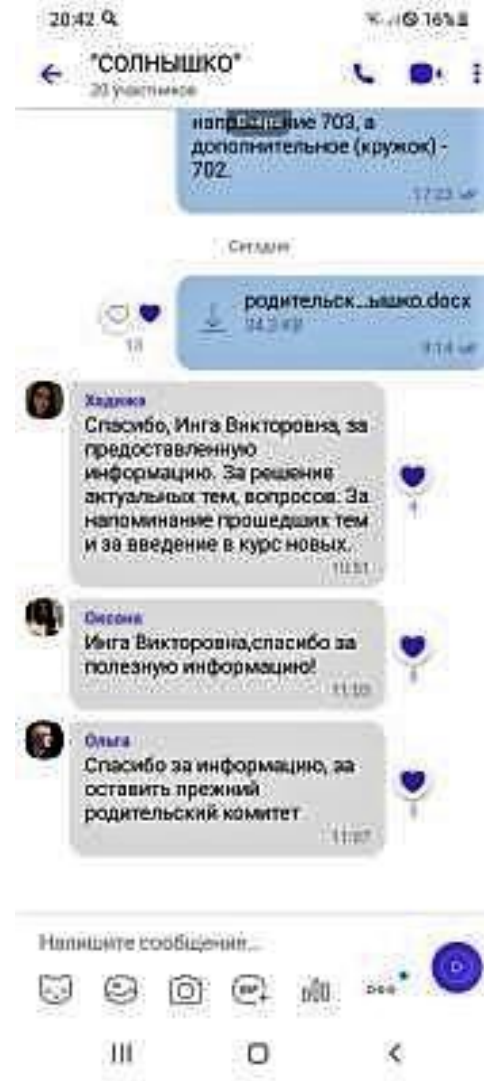
Содержание работы

1. Родительское собрание
2. Консультации родителям
3. Наглядная информация для родителей
4. Информация родителям о деятельности группы
5. Родительский клуб «Счастливый ребенок»
6. Мероприятия и праздники
7. Участие родителей в проектной деятельности
8. Акции
9. Помощь родителям по благоустройству группы
10. Поощрения
11. Разное

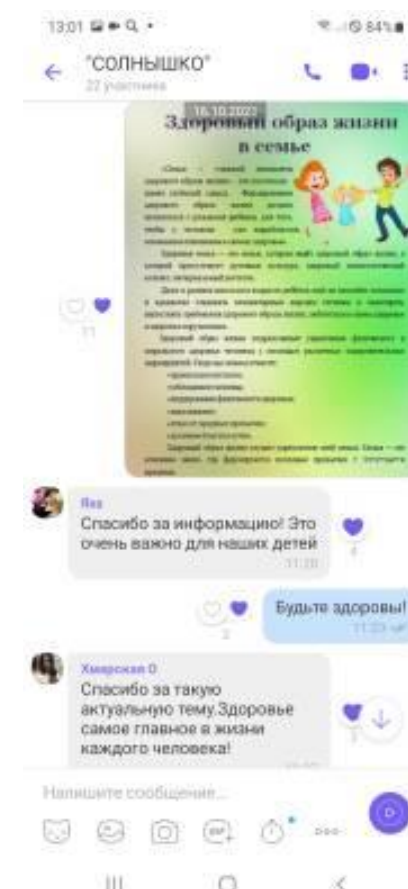
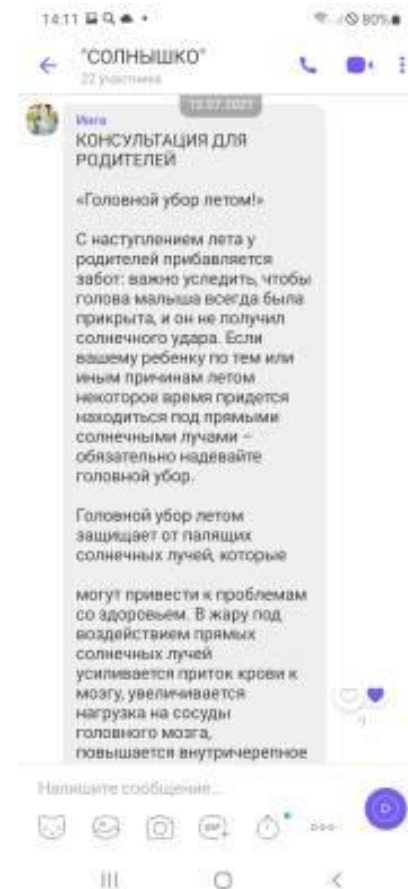
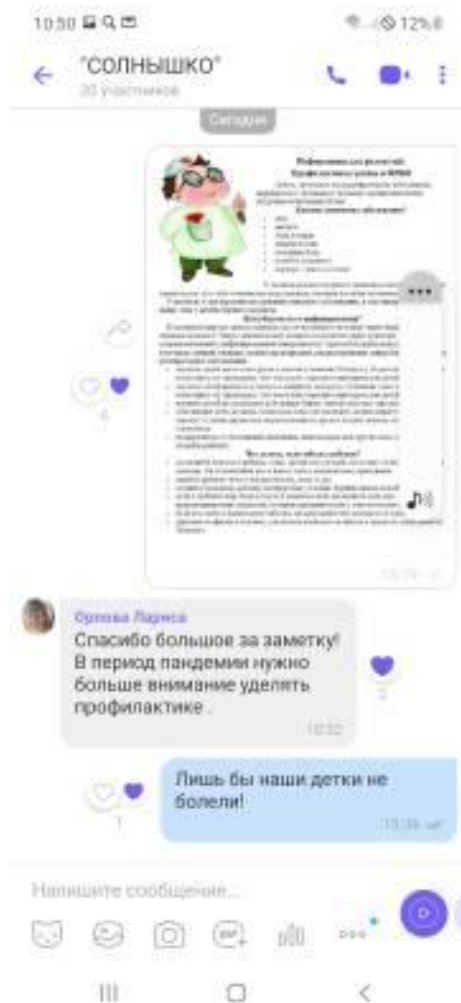
Примечание: В работе использованы фото и скриншоты, выделенные из родительской группы «Солнышко» как свидетельство наглядного информационного общения с родителями.

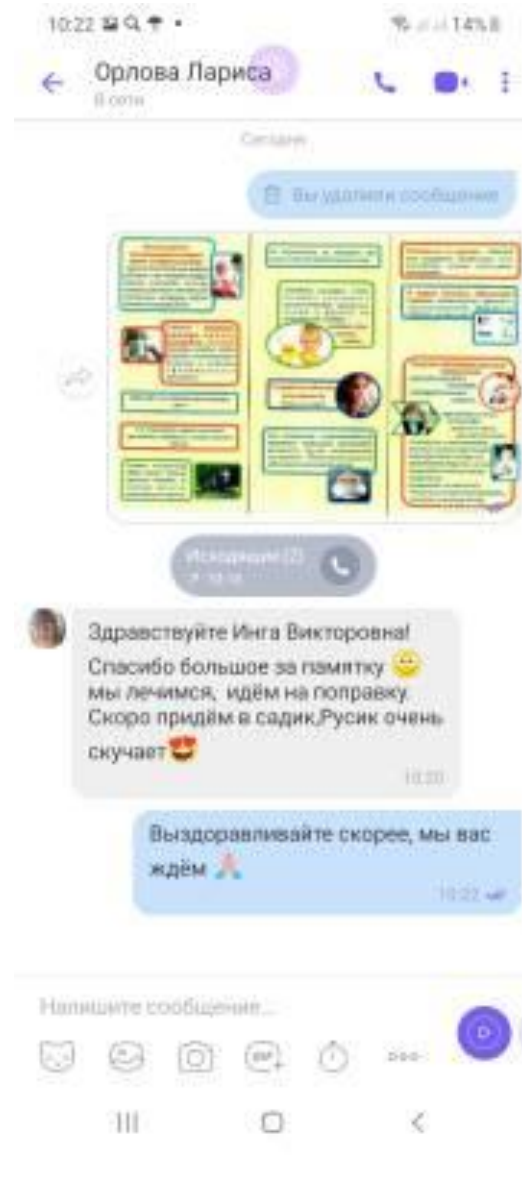
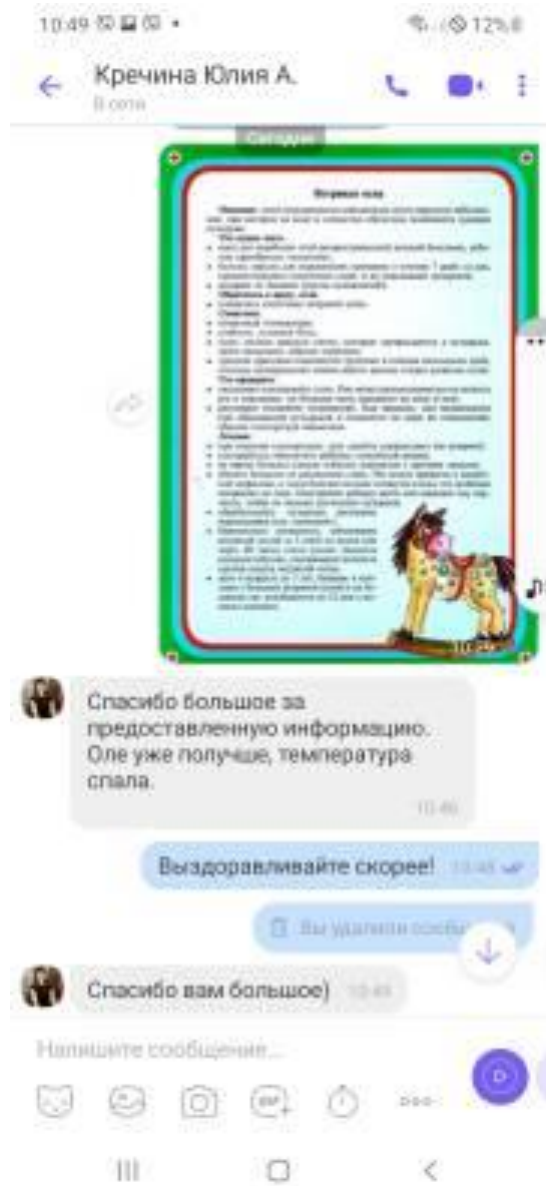
Родительское собрание

Родительское собрание прошло в очно-заочной форме (текст документа представлен в родительской группе «Солнышко»)



Консультации родителям проходили в заочной форме, по телефону, а также индивидуально





Наглядная информация для родителей в группе



Группа №13/4

детского сада №16
корпус 2



Это мы! Это мы! – группа «Солнышко» лучи!

Наши воспитатели



№	Фамилия Имя Отчество	Дата рождения
1	Александрова Светлана	18.05.1978
2	Александрова Светлана	18.05.1978
3	Александрова Светлана	18.05.1978
4	Александрова Светлана	18.05.1978
5	Александрова Светлана	18.05.1978
6	Александрова Светлана	18.05.1978
7	Александрова Светлана	18.05.1978
8	Александрова Светлана	18.05.1978
9	Александрова Светлана	18.05.1978
10	Александрова Светлана	18.05.1978
11	Александрова Светлана	18.05.1978
12	Александрова Светлана	18.05.1978
13	Александрова Светлана	18.05.1978
14	Александрова Светлана	18.05.1978
15	Александрова Светлана	18.05.1978
16	Александрова Светлана	18.05.1978
17	Александрова Светлана	18.05.1978
18	Александрова Светлана	18.05.1978
19	Александрова Светлана	18.05.1978
20	Александрова Светлана	18.05.1978

№	Фамилия Имя Отчество	Дата рождения
1	Александрова Светлана	18.05.1978
2	Александрова Светлана	18.05.1978
3	Александрова Светлана	18.05.1978
4	Александрова Светлана	18.05.1978
5	Александрова Светлана	18.05.1978
6	Александрова Светлана	18.05.1978
7	Александрова Светлана	18.05.1978
8	Александрова Светлана	18.05.1978
9	Александрова Светлана	18.05.1978
10	Александрова Светлана	18.05.1978
11	Александрова Светлана	18.05.1978
12	Александрова Светлана	18.05.1978
13	Александрова Светлана	18.05.1978
14	Александрова Светлана	18.05.1978
15	Александрова Светлана	18.05.1978
16	Александрова Светлана	18.05.1978
17	Александрова Светлана	18.05.1978
18	Александрова Светлана	18.05.1978
19	Александрова Светлана	18.05.1978
20	Александрова Светлана	18.05.1978

№	Фамилия Имя Отчество	Дата рождения
1	Александрова Светлана	18.05.1978
2	Александрова Светлана	18.05.1978
3	Александрова Светлана	18.05.1978
4	Александрова Светлана	18.05.1978
5	Александрова Светлана	18.05.1978
6	Александрова Светлана	18.05.1978
7	Александрова Светлана	18.05.1978
8	Александрова Светлана	18.05.1978
9	Александрова Светлана	18.05.1978
10	Александрова Светлана	18.05.1978
11	Александрова Светлана	18.05.1978
12	Александрова Светлана	18.05.1978
13	Александрова Светлана	18.05.1978
14	Александрова Светлана	18.05.1978
15	Александрова Светлана	18.05.1978
16	Александрова Светлана	18.05.1978
17	Александрова Светлана	18.05.1978
18	Александрова Светлана	18.05.1978
19	Александрова Светлана	18.05.1978
20	Александрова Светлана	18.05.1978

10 заповедей для родителей

1. Не ждите, что ваш ребенок будет читать, считать, рисовать, писать или играть на инструменте.
2. Не критикуйте ребенка за то, что он не умеет.
3. Не сравнивайте ребенка с другими детьми.
4. Не критикуйте ребенка за то, что он не умеет.
5. Не критикуйте ребенка за то, что он не умеет.
6. Не критикуйте ребенка за то, что он не умеет.
7. Не критикуйте ребенка за то, что он не умеет.
8. Не критикуйте ребенка за то, что он не умеет.
9. Не критикуйте ребенка за то, что он не умеет.
10. Не критикуйте ребенка за то, что он не умеет.

Рекомендации родителям

- В детском саду приводите ребенка при условии, что он здоров.
- Здоровья ребенка поддерживайте, закаляйте.
- Одевайте ребенка по погоде и шпору дождю с учетом того, какой сезон сейчас.
- Подготавливайте ребенка к детскому саду, познакомьте его с правилами и распорядком.
- В детском саду соблюдайте правила гигиены.

Почтовый ящик

Домашнее задание

Сегодня мы узнали

Поздравляем!

12:41 57%

«СОЛНЫШКО»
27 участников

Большое спасибо!




Напишите сообщение...

Объявление

ПРАВИЛА ПОВЕДЕНИЯ НА ЛЬДУ

ВНИМАНИЕ!
Безопасным считается лед не тоньше 10 см.

ЕСЛИ ТЫ ПРОВАЛИЛСЯ ПОД ЛЕД!

- Если ты провалился под лёд, немедленно выбейся из подледной воды, держась за руки.
- Расползись, руки как можно шире, чтобы удержаться за прочную ледяную корку, не поперёк реки.
- Попытайся к тому берегу, где тебе легче выбраться.

СМЕРТЕЛЬНО ОПАСНО!

- Ни в коем случае не ходи весной по льду, особенно под мостами, вблизи поворотов реки и возле берегов. В это время лёд тает раньше.
- К краям льда не приближайтесь, живи вдали от воды!
- Не оставайся на оголовьях от старой конструкции льдина, так как они могут перевернуться, и ты провалишься под лёд.
- Очень опасен тонкий лед, который представляет собой замёрзшие во время метели снеги.

• Если ты не в силах перебраться самостоятельно, рвануть котик и руки как можно шире и зови на помощь.

• Если ты увидел, как человек провалился под лёд:

- дай ему знать, что помощь придет;
- не выходи на зови на помощь в одиночку;
- позвони в службу спасения по телефону 112.

• При переходе по льду на лыжах пользуйся специальными лыжами.

• Если лёд напролом, необходимо прикрыть давление и обогреть ноги по своим силам с помощью одежды, без отрыва ног от поверхности льда.

• Если лёд очень тонкий и трещит под ногами, ложись на лёд и перемещайся ползком или ползаясь.

Погреть себя

Опаснее всего переохладиться контактным путем в случае обледенения, при котором на клас и смежных областях тела образуется ледяная корка.

- Ты уже знаешь:
 - если ты переохладился этой распространенной детской болезнью, тебе необходимо лечь в постель;
 - если переохладился уже переохладившись, тебе необходимо лечь в постель;
 - если переохладился уже переохладившись, тебе необходимо лечь в постель;

- Обязательно:
 - избегать переохлаждения;
 - избегать переохлаждения;
 - избегать переохлаждения;

- Если ты переохладился, тебе необходимо лечь в постель, тебе необходимо лечь в постель, тебе необходимо лечь в постель.

- Если ты переохладился, тебе необходимо лечь в постель, тебе необходимо лечь в постель, тебе необходимо лечь в постель.

- Если ты переохладился, тебе необходимо лечь в постель, тебе необходимо лечь в постель, тебе необходимо лечь в постель.


- Если ты переохладился, тебе необходимо лечь в постель, тебе необходимо лечь в постель, тебе необходимо лечь в постель.



COVID 19, СТОП!


COVID-19

ПРАВИЛА ПРОФИЛАКТИКИ НОВОЙ КОРОНАВИРУСНОЙ ИНФЕКЦИИ

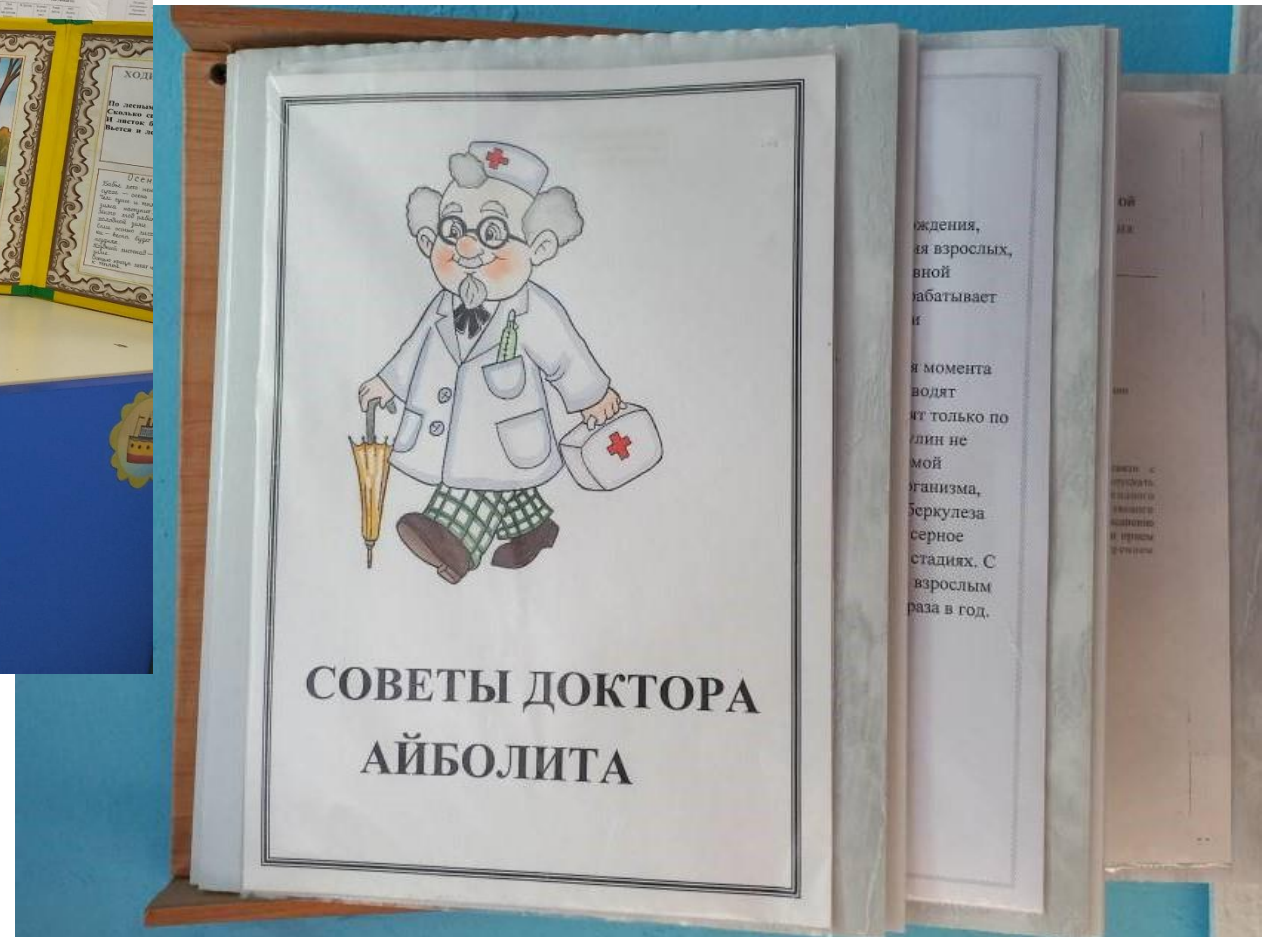



Объявление
Уважаемые родители! Желание защитить своих детей, обеспечить им жизнь и здоровье является естественным желанием каждого родителя.

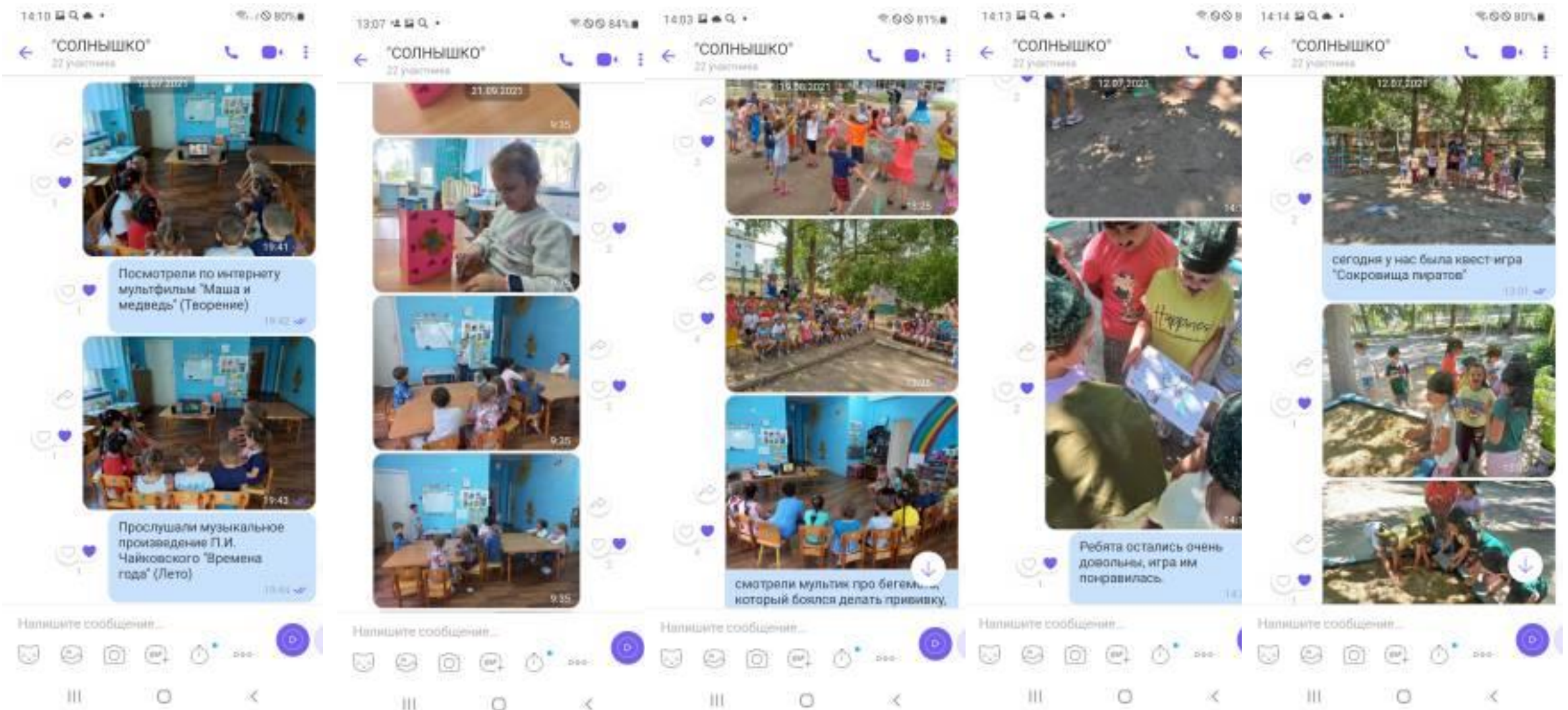
Информационный блок с изображениями средств гигиены: мыло, антисептик, маска, перчатки.

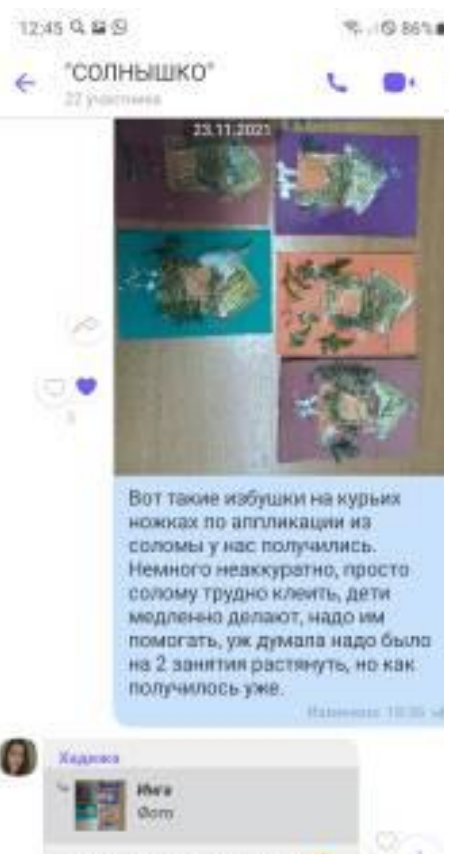
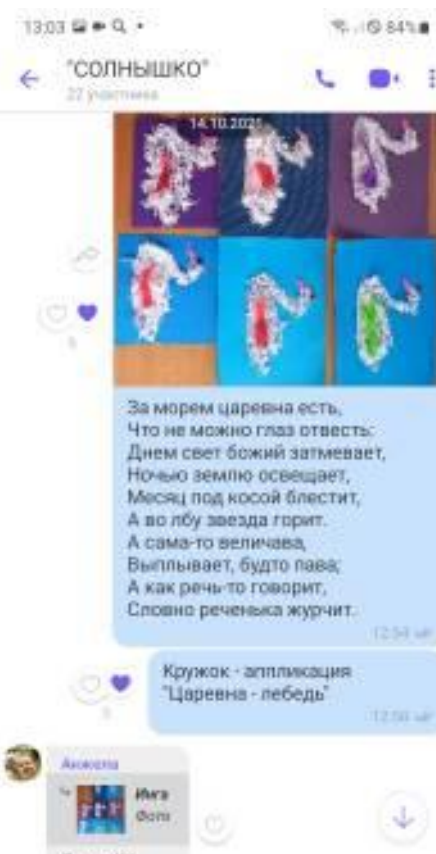
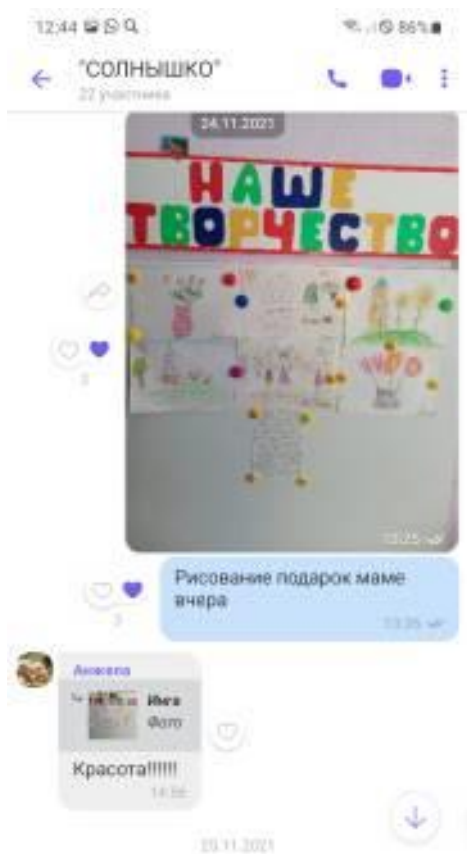


Меры безопасности во время весеннего половодья
Перед выходом на лед необходимо убедиться, что лёд, по которому вы идёте, имеет толщину не менее 10 см. При выходе на лёд необходимо использовать специальные лыжи. Если лёд напролом, необходимо прикрыть давление и обогреть ноги по своим силам с помощью одежды, без отрыва ног от поверхности льда. Если лёд очень тонкий и трещит под ногами, ложись на лёд и перемещайся ползком или ползаясь.



Информация родителям о деятельности группы



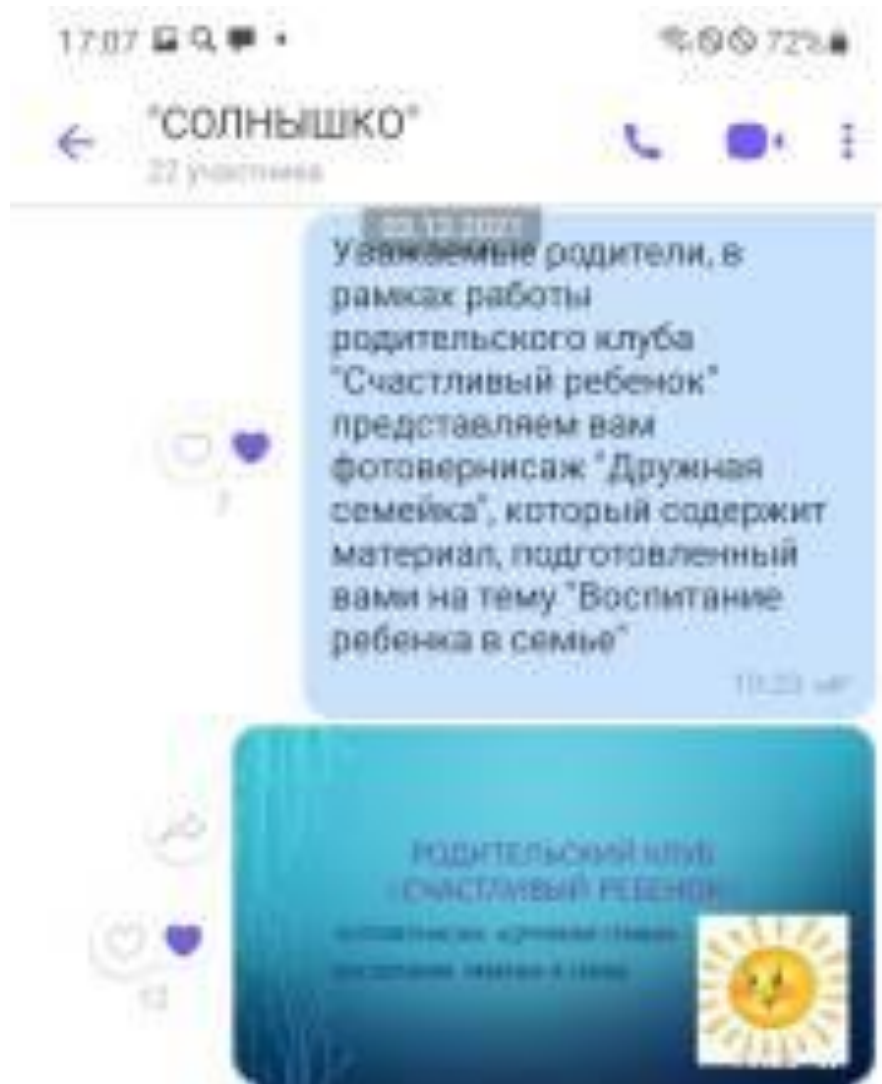


Родительский клуб «Счастливый ребенок»

Когда мы были малышами



А, потом, мы повзрослели



17:05

72%

«СОЛНЫШКО»

27 участников



также, ребята для вас подготовили театральное инсценирование по сказке "Теремок" как символ дружной большой семьи

17:29



17:04

72%

«СОЛНЫШКО»

27 участников



Желаем всем здоровья и успехов в нашей совместной работе "Родители - дети - воспитатели"!

17:35



Наталья




Илья
Евгений

😊😊😊 спасибо большое 🙏

21:23

Наши праздники

Праздники в нашей группе никогда не обходились без помощи родителей, так, родители помогают детям выучить стихи, роли, готовят детям костюмы и оказывают различную помощь в подготовке праздника.







Ива
Спасибо 🌸
11:01

Орлова Лариса
Молодцы 🍌
11:02

Хаджева
Ещё бы все это дело в беседке да с чашечкой горячего чая... 😊
11:02

Аделия
Хаджева
Ещё бы все это дело в беседке да...
Ох да



Участие родителей в проектной деятельности



МУНИЦИПАЛЬНОЕ БЮДЖЕТНОЕ ДОШКОЛЬНОЕ ОБРАЗОВАТЕЛЬНОЕ УЧРЕЖДЕНИЕ
«ДЕТСКИЙ САД №16 ГОРОДА КРАСНОАРМЕЙСКА САРАТОВСКОЙ ОБЛАСТИ»

Проект
Самая здоровая группа




воспитатель подготовительной к школе группы № 4 «Солнышко»
Савельева Инга Викторовна


2021год

3. Развитие здорового образа жизни детей группы «Солнышко» вне ДОУ


Ребята из группы «Солнышко» ведут активный здоровый образ жизни вне ДОУ: занимаются спортом, танцами, выезжают на прогулку на природу, дачу и песку, помогают дома своим трудом родителям.








Акции



Помощь родителей по благоустройству группы

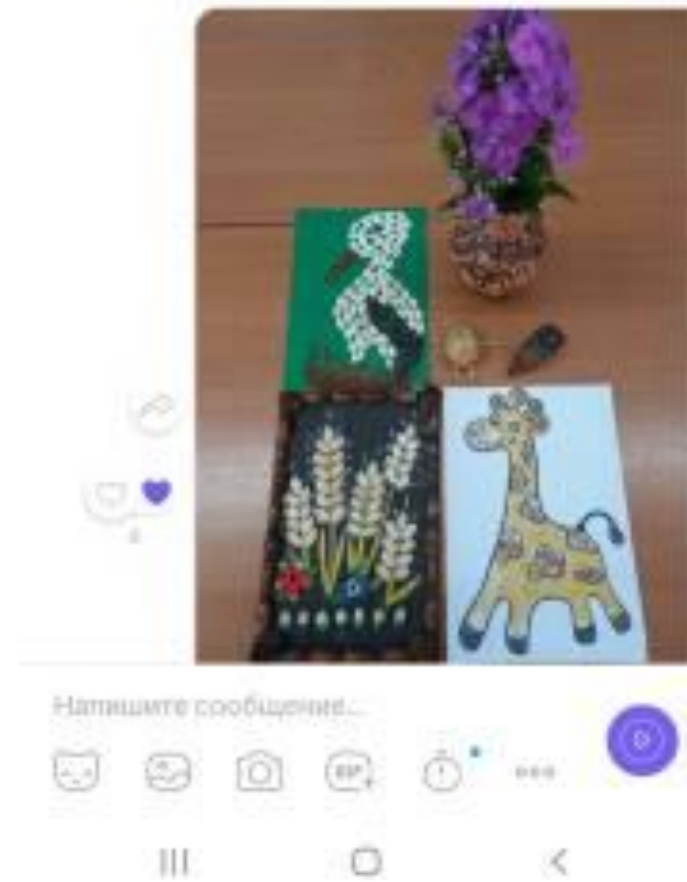
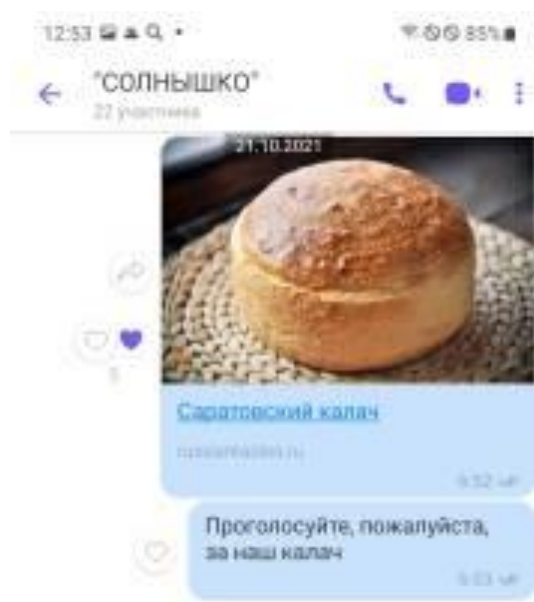


Поощрения



Разное

В рубрику «Разное» помещены фотографии: помощь родителей в создании морского пейзажа, выполнение домашнего задания – поделка из природного материала, просьба о голосовании за саратовский калач, информация о новом сайте ДОО, трудовой десант, поздравления в родительской группе с днем рождения детей и родителей.



14:08 80%

«СОЛНЫШКО»
27 участников



Трудовой десант
14:12

Напишите сообщение...
III O <

14:09 80%

«СОЛНЫШКО»
27 участников



Поздравляю Хаджу
Агавердиеву, крепкого
здоровья, счастья и любви!
13:30

Хаджа
Спасибо большое Инга
Викторовна 🥰🥰🥰🥰
12:46



Напишите сообщение...

III O <

12:57 85%

«СОЛНЫШКО»
27 участников



Поздравляем Русика, не болеть,
расти умненьким, веселым
мальчиком!
11:39

Орлова Лариса
Спасибочки большое за
поздравления 🥰🥰
11:53



Напишите сообщение...

III O <

13:07 84%

«СОЛНЫШКО»
27 участников



ИсаеваМарина Александровна
С праздником!!!!
8:14

Хаджа
Поздравляем 🙌 здоровья
вам, радости, успехов,
хорошего настроения и всех
благ 🥰🥰🥰🥰
8:18

Адамья
Спасибо 🙌
8:36

Напишите сообщение...

III O <

Спасибо за внимание!

